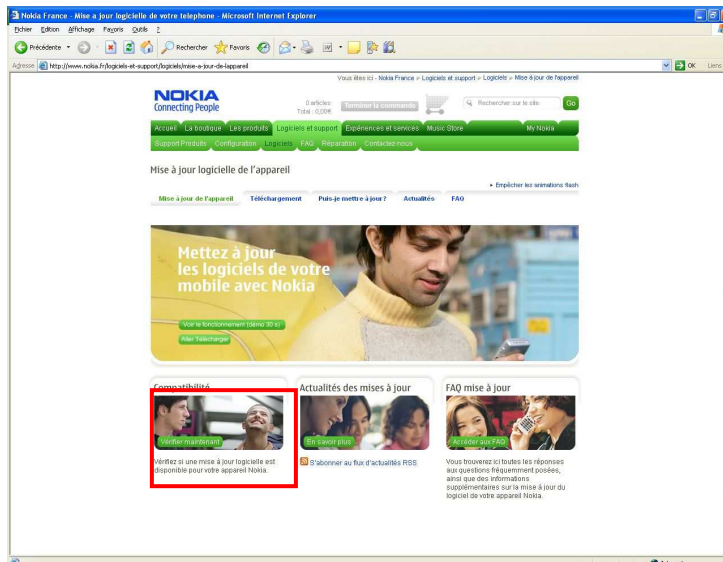
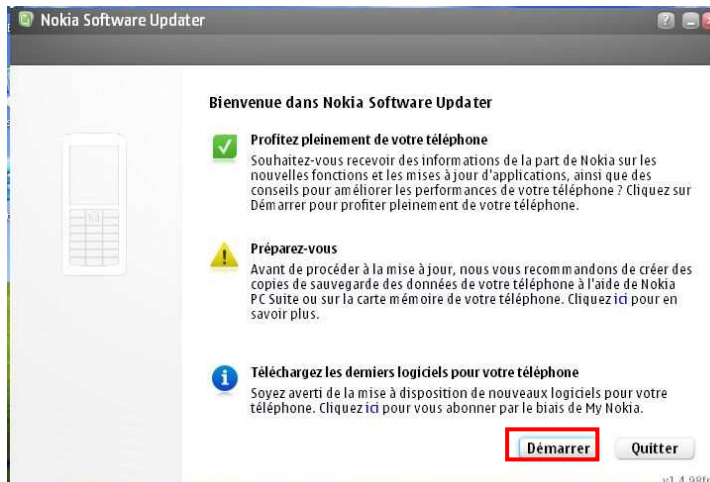


Rendez vous sur le site internet www.nokia.fr puis cliquez sur **Mise à jour du téléphone**



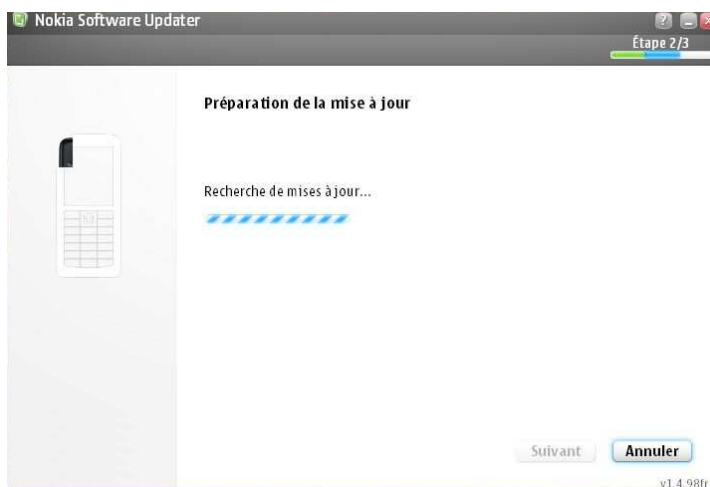
Cliquez sur **Vérifier Maintenant** pour voir si une mise à jour est disponible pour votre téléphone.



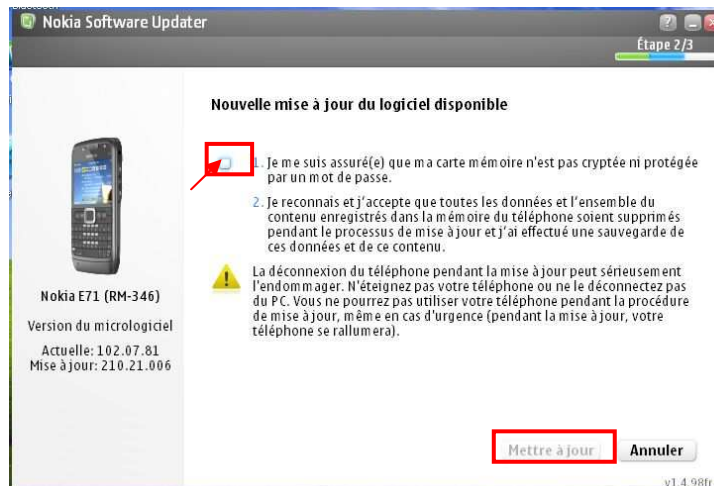
Une fois le logiciel installé, ouvrez le programme. La fenêtre suivante s'affiche. Cliquez sur **Démarrer**. Attention, il est nécessaire d'être connecté à Internet pour procéder à la mise à jour du logiciel de votre téléphone



Prenez connaissance des notes importantes de mise à jour puis cliquez sur Suivant



Le logiciel Nokia Software Updater vérifie les mises à jour à télécharger en ligne. Patientez.



La mise à jour a été trouvée. Cliquez sur « Je me suis assurée que.... » puis cliquez sur **Mettre à jour** pour lancer la mise à jour de votre téléphone. Patientez, l'opération peut prendre plusieurs minutes